



## Expandet ISO skrue

Expandet ISO skrue er ideel til lettere monteringer i udvendig facadeisolering med pudslag. Der kan anvendes helt almindelige spånskruer og da der ikke er gennemgående monteringer, skabes der ingen kuldebro.



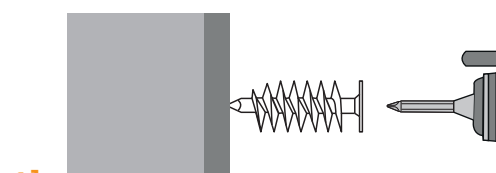
### FORDELE

- Ingen kuldebro.
- Kan anvendes med almindelige spånskruer.
- Ingen gennemgående monteringer.

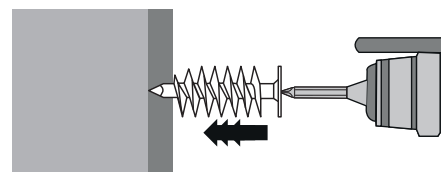
Type	Bæreevne
DIMENSION	$F_{Rd}$
	Kombineret bæreevne (kN)
ISO skrue 50	0,03
ISO skrue 80	0,05

Ovenstående bæreevner er vejledende.

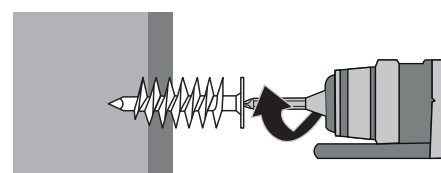
### SÅDAN GØR DU:



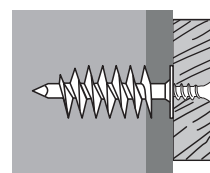
1] Prik spidsen af ISO skruen igennem pudslaget (der kan eventuelt forbores med 8 mm igennem pudslaget)



2] Monter ISO skruen med TX 40 bit




3] Skru ISO skruen i til den er plan med overfladen



4] Monter emnet med 4,0 til 4,5 mm spånskruer


# Expandet ISO skrue



## EXPANDET ISO SKRUE (Teknisk ark nr. 321)

TYPE DIMENSION MM	UDVENDIG ANKER- DIAMETER MM	ANKER- LÆNGDE MM	SKRUE- DIA. MM	EXPANDET VARENR.	STK. PR. ÆSKE	DB NR.	EAN 13 PR. ÆSKE
ISO skrue 50	27	50	4,0 - 4,5	ISO50	25	1671749	5708620103075
ISO skrue 80	27	80	4,0 - 4,5	ISO80	20	1671757	5708620103082

**BETON & MASSIV MURSTEN**



Expandet ISO skrue, er den ideelle løsning, til montage af nedløbsrør, postkasser, videokamera, lamper m.m.

