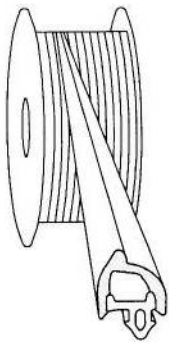
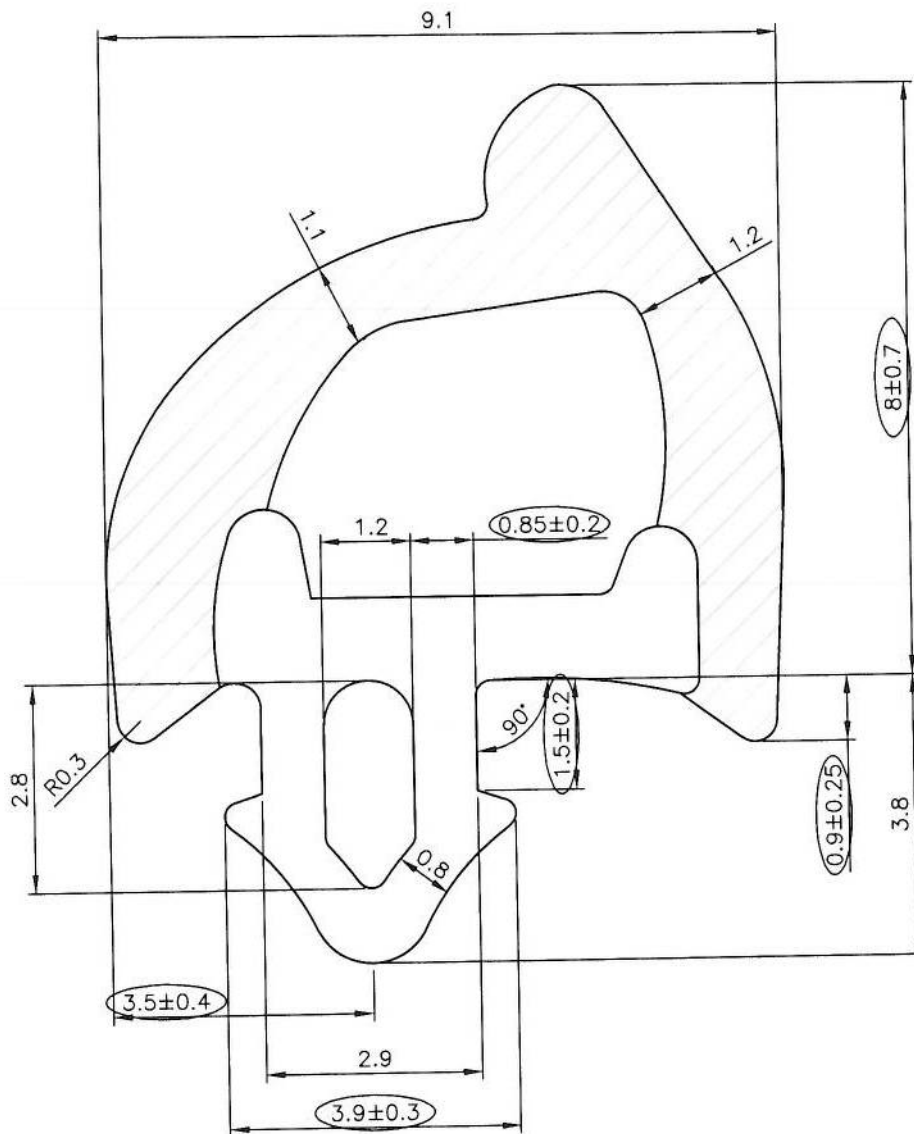


OPRULNING



VELFAC®



1:1



PRØVES I MODEL

		
MATERIALE:	MASSIV EPDM	EPDM CELLEGUMMI
FARVE:	SORT	GRÅ, RAL 7035
HÅRDHED:	70° SHORE	
OVERFLADEBEH.:	CLYCERIN	GLYCERIN

VEDR. TOLERANCER SAMT GENERELLE KRAV IØVRIGT: SE KRAVSPESIFIKATION NR. 122 + 125

 VELFAC A/S Ribovej 5 · 6950 Ringkøbing · Denmark Tel. +45 9675 5200 Fax +45 9675 5201	8	02/14	KLC	CONTROL DIM ADDED DCAPL0073	Mål	10:1
	7	23/05	HL	MÅL TILFØJET	Dato	15-04-2002
Emne VELFAC 200 - 400 TÆTNINGSLISTE PROFILTEGNING	6	08/05	HL	4.1 -> 3.9	Sign.	THA
	5	22/04	HL	MÅL TILFØJET	Kontr.	JVA
	4	11/04	HL	NY PROFIL	Sag nr.	01
	3	10/03	CH	MÅL RETTET 1.1 TIL 1.2	Tegn. nr.	
	2	37/05	JVA	MÅL 1.2+0/-0.5->0.9+/-0.25		55.120
	Udg	Uge/år	Sign.	Rettelse	Udgave nr.	S2/02
	Denne tegning må ikke overlades til, kopieres eller udnyttes af uvedkommende					